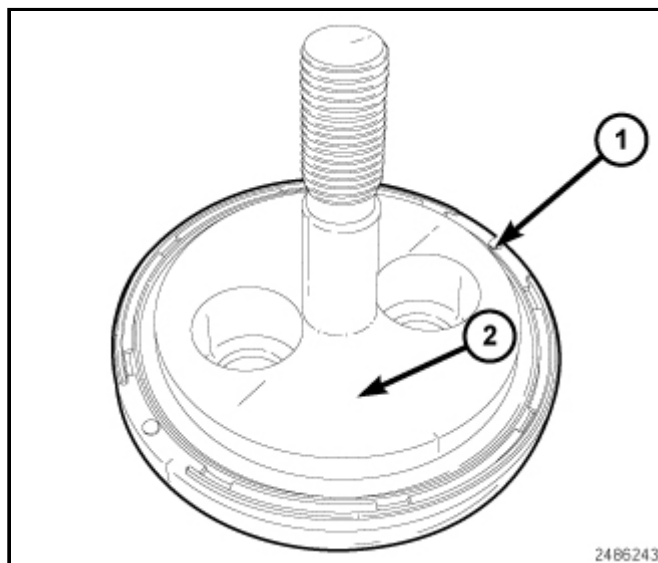
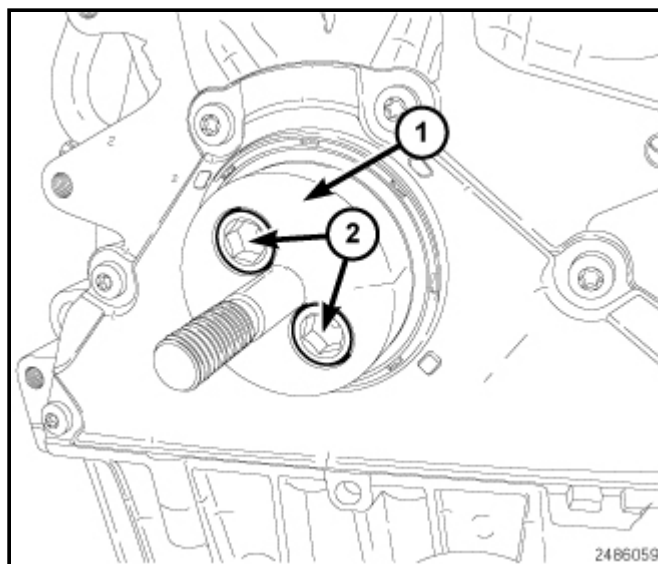


安装

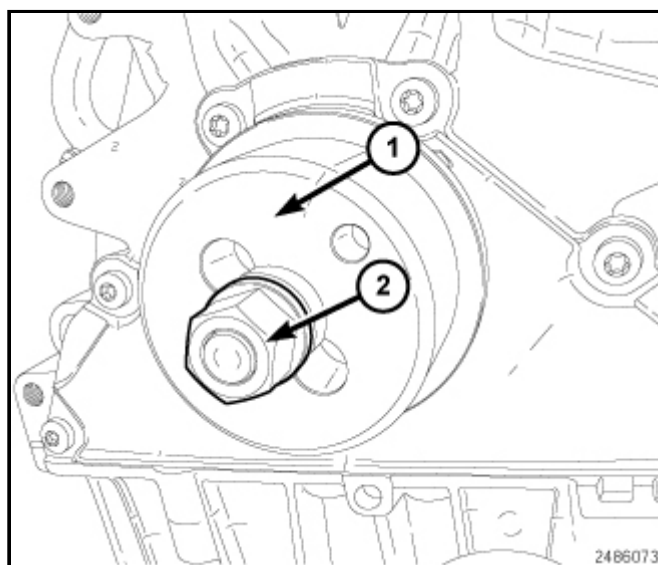
1. 将曲轴前油封(1) 定位在曲轴前密封适配器 [10235](#) (2)。



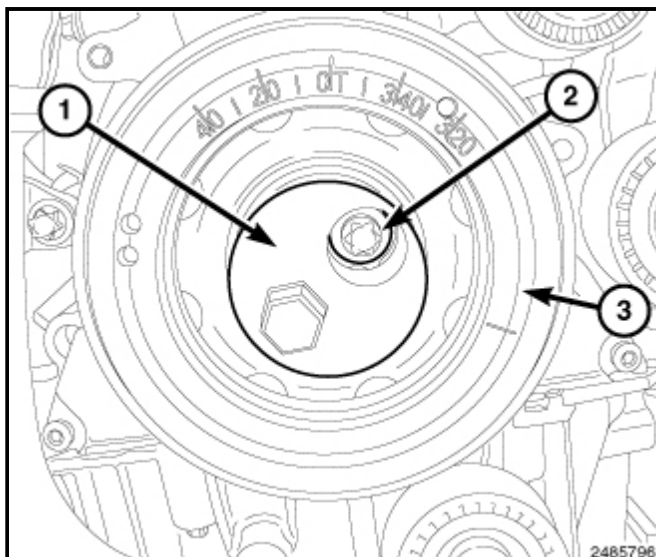
2. 定位曲轴前密封安装器适配器 [10235](#) (1) 至曲轴，并安装螺栓 (2)。



3. 定位曲轴前密封安装器 [10235](#) (1) 至密封上/适配器，并安装螺母 (2)。
4. 旋转螺母 (2) 拉进密封。当螺母 (2) 不能再被转动，说明密封以安装到位。
5. 拆卸后密封安装器总成。



6. 安装减震器和螺栓。
7. 使用减震器固定工具 [10236](#)，将螺栓拧紧到80 N·m (59 ft. lbs.)，再转90度。



8. 安装 蛇形皮带 ([参见07-冷却/附件传动/蛇形皮带-安装](#))。
9. 安装车底盖板。
10. 安装右前轮胎。 ([参见22 - 轮胎与车轮 - 安装](#))。
11. 连接蓄电池负极电缆。
12. 安装进气导管(2)，且四分之一转锁紧凸片(1)。

